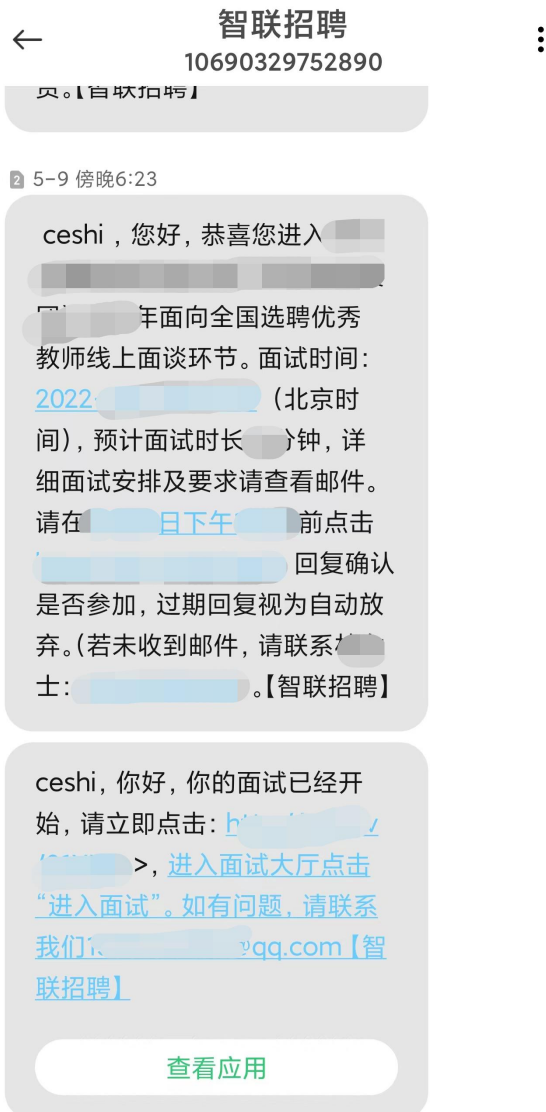


远程网络面谈及面试考生操作手册

-2023年2月



1 考生如何操作 短信通知



每位进入远程网络考核测评的考生, 将会收到短信及邮件通知。

1. 请及时回复, 确认是否参加考核, 并按要求提交相关材料。
2. 考试前, 根据短信通知的链接, 进入面试大厅, 等候面试。

2 考生如何操作 接受面邀



3 考生如何操作 实名认证



你好, ** 欢迎参加本次面试

**2023年无锡经开区教育系统
引进高层次青年人才线上面试**

面试岗位 **教师**

09:00 — 30分钟 — 09:30

已接受面试

实名认证

面试时间不合适? [更改](#)

1.去实名认证

实名认证

请填写你的姓名和身份证进行人脸识别验证, 你的信息将受到绝对保护, 仅限于智联招聘使用。

真实姓名 请输入真实姓名

身份证号 身份证中字母大写

立即认证

认证服务由腾讯云提供服务支持

2.填写姓名和身份证号

2:43

大小 ogram-kyc.tencentcloudapi.com

查看规范

请确保脸部清晰完整, 光线充足

眨眨眼

请录制**1~2秒多次眨眼**视频

开始录制

3.录制视频

你好, ** 欢迎参加本次面试

**2023年无锡经开区教育系统
引进高层次青年人才线上面试**

面试岗位 **教师**

09:00 — 30分钟 — 09:30

已接受面试 实名认证成功

进入面试大厅

面试时间不合适? [更改](#)

4.公安联网, 完成认证

4 考生如何操作 实名认证失败

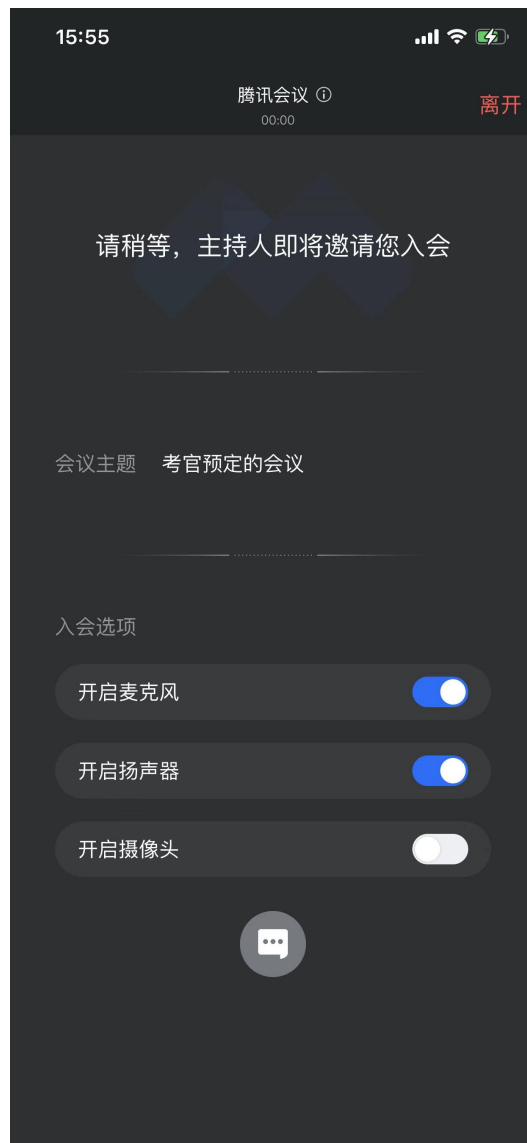


5 考生如何操作 进入面试 / 进入等候室



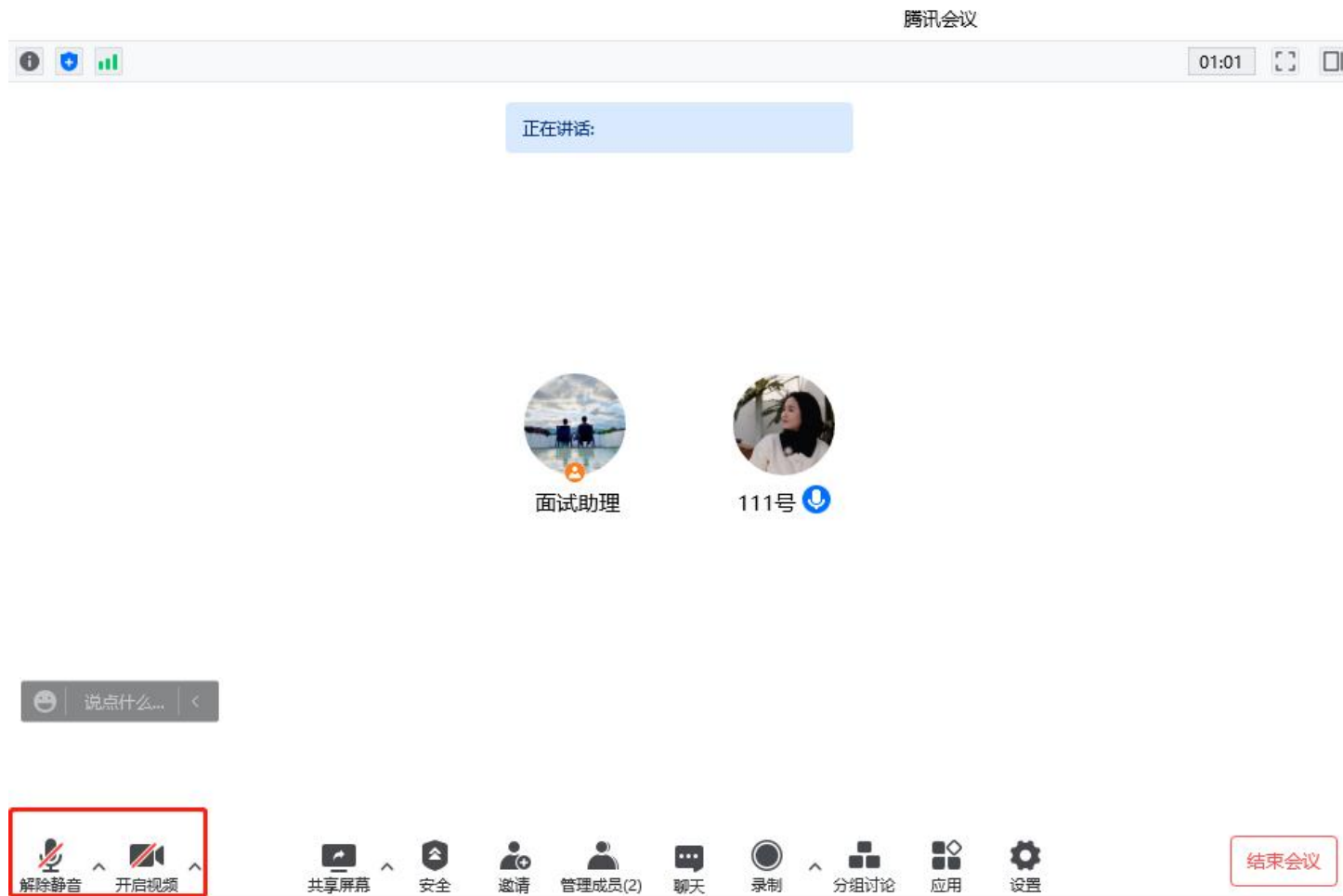
考生需提前下载“腾讯会议”,
更新到最新版本 3.14.8.405
(下载地址: <https://meeting.tencent.com/activities/>)

6 考生如何操作 进入腾讯会议等候室



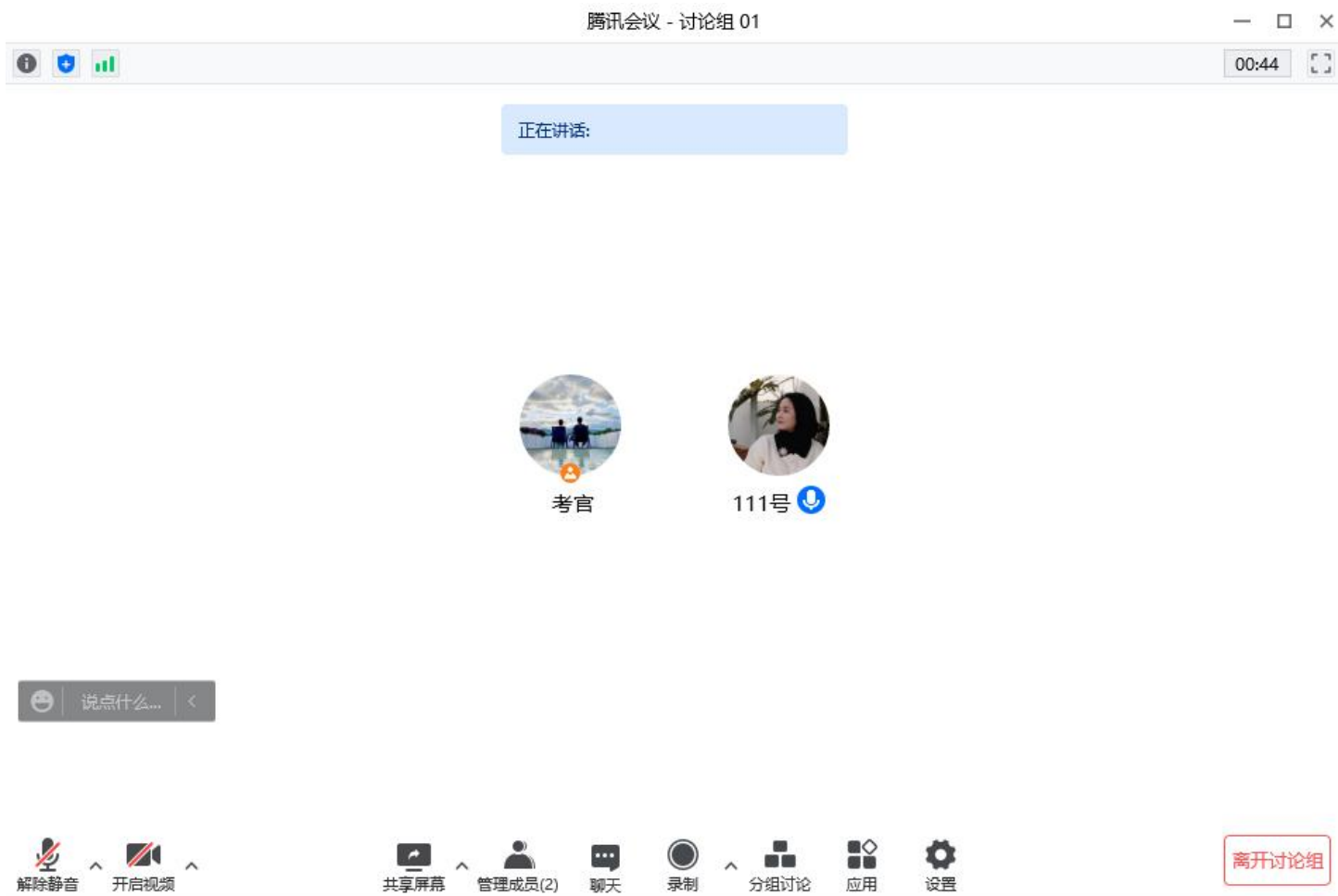
页面显示, 等待主持人
邀请入会, 请勿离开

7 考生如何操作 进入腾讯会议备考间



面试助理将考生准入面试备考间，进行二次身份核验及考试纪律宣读，请点击下方红框内“解除静音”“开启视频”。

8 考生如何操作 进入腾讯会议考试间



面试助理将考生准入考试间，开始面试，请点全程“解除静音”“开启视频”。



谢 谢